

Министерство образования и науки Российской Федерации
Российский государственный педагогический университет им. А. И. Герцена
Институт детства

Российская академия образования

Министерство культуры Российской Федерации
Федеральное государственное бюджетное учреждение культуры
«Государственный Русский музей»
Отдел «Российский центр музейной педагогики и детского творчества»

**Музейно-педагогическая программа
«ЗДРАВСТВУЙ, МУЗЕЙ!»**

МЫ ВХОДИМ В МИР ПРЕКРАСНОГО

Тетрадь для творческих работ

Для детей 4–5 лет

Санкт-Петербург
2012

ЗДРАВСТВУЙ, МОЙ МАЛЕНЬКИЙ ДРУГ!

С тобой мечтает подружиться маленький львёнок, который живёт в прекрасном Русском музее. Его зовут Лёвушка. Он очень весёлый, добрый и любознательный. Он, как и ты, очень любит рисовать. Однажды на День рождения мама подарила ему волшебный сундучок, в котором много разноцветных карандашей и красок. Лёвушка очень хочет научиться рисовать как настоящий художник, но для этого надо отправиться в сказочную Радужную страну.

В путешествии тебе поможет эта книга – на её страницах ты узнаешь много секретов настоящих художников.

*Ты готов отправиться в путь?
Будь настойчивым и внимательным. Удачи!*


● Уважаемые родители, напишите пожелание – напутствие для Вашего ребёнка и помогите ему справиться с заданиями в Большом путешествии в Радужную страну.





СТРАНИЧКА НАРЯДНЫХ ИГРУШЕК

● Посмотри, какие замечательные игрушки привезли с ярмарки! Помоги Лёвушке разобраться, какие из них для девочек (обведи красным цветом), а какие для мальчиков (обведи синим).



● Внимательно рассмотри предметы. Какие из них могут храниться в деревенском сундучке у бабушки львёнка? Обведи выбранные предметы зелёным цветом. Какой из них понравился тебе больше? (Нарисуй рядом с ним весёлый смайлик).




СТРАНИЧКА ПРЕКРАСНОГО ПЕЙЗАЖА

● Дорисуй картинку с прекрасной яблоней.



● Рассмотрите узоры на переднике барышни. Придумайте и нарисуйте свой узор.




ЯРМАРОЧНАЯ СТРАНИЧКА

● На ярмарке встретились барышни из Дымковской и Филимоновской слободы. Полюбуйся, в каких они красивых, праздничных нарядах! Соедини линиями узоры внизу страницы и на одежде.



● Рассмотри важного дымковского индюка. Помоги Лёвущке закончить рисунок: дорисуй элементы узора и распиши игрушку.

● Рядом с нарядным расписным индюком нарисуй его друзей по птичьему двору.




ЯРМАРОЧНАЯ СТРАНИЧКА

● Рассмотрни игрушки. Найди знакомые геометрические фигуры в цветной росписи. Соедини их линиями с рисунками в центре.


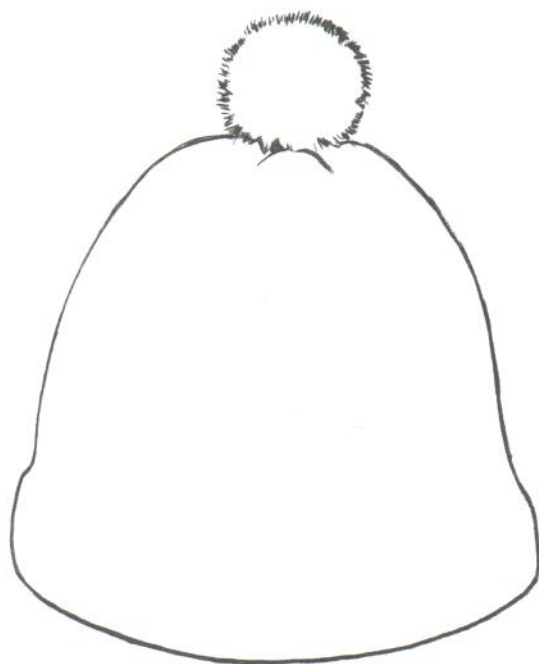
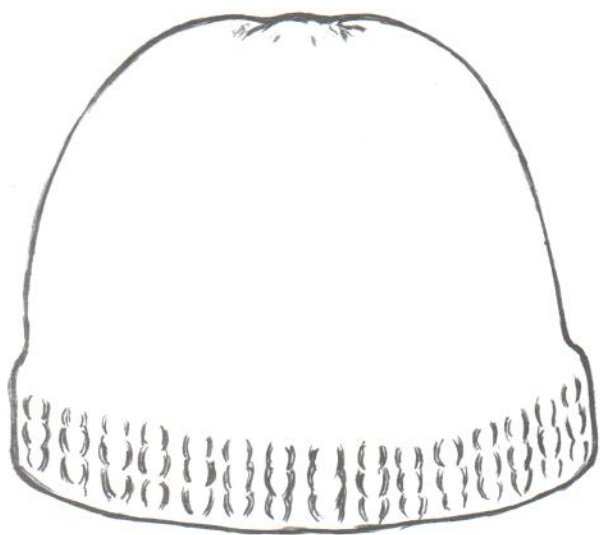


● Как ты думаешь, какие цветы могут расти на клумбе у бабушки Лёвочки? Дорисуй их и раскрась.



ТВОРЧЕСКАЯ СТРАНИЧКА


● Помоги украсить подходящими и яркими узорами семейку шапок.



● Помоги Лёвушке «расколдовать» предметы, спрятавшиеся в силуэтах. Обведи пальчиком понравившийся и раскрась.




● Рассмотрите необычный силуэт. Что бы это такое могло быть? Дорисуйте.




ТВОРЧЕСКАЯ СТРАНИЧКА

● В рамках-квадратах нарисуй символы-картинки так, как ты их себе представляешь. В первом квадрате – вкусное яблоко, во втором – весёлую девочку, в третьем – игрушку, в четвёртом – осень.


1.




2.



3.



4.




● Помоги каждому гномику найти дорогу к своему домику. Проведи линию того цвета, которым ты захочешь раскрасить гномика.




Путешествие Лёвушки в Страну **КРАСНОЙ**, **ОРАНЖЕВОЙ** и **ЖЁЛТОЙ** краски

● Рассмотрите внимательно шкатулку. Назовите, какие вы видите цвета. Какого цвета здесь больше? Рассмотрите кусочки янтаря. Найдите в них такие же цвета, как на шкатулке и обведите их цветным карандашом.



● Нарисуйте элементы для Янтарной комнаты.




Путешествие Лёвушки в Страну **ГОЛУБОЙ**,
СИНЕЙ и **ФИОЛЕТОВОЙ** краски

● Добро пожаловать в сад феи Сирени! Помоги ей оживить цветы. Раскрась их голубым, синим и фиолетовым цветами.




Путешествие Лёвушки в Страну ЧЁРНОЙ и БЕЛОЙ краски

● Рассмотрите, как дружат чёрная и белая краска. Выберите и обведите понравившуюся тебе картинку.





Путешествие Лёвушки в Страну ЗЕЛЁНОЙ краски

● Добро пожаловать в Изумрудный город! Раскрась рисунок зелёным цветом разных оттенков.





РАЗНОЦВЕТНАЯ СТРАНИЧКА

● Рассмотрите предметы и соедините их линиями с красками нужного цвета. Выберите свой любимый цвет.



● Рассмотрите животных. Догадайтесь, кто из них чего-то боится? Кто принюхивается к еде? Кто мирно спит? Пальчиком погладьте им спинки. Раскрасьте так, чтобы получились Рыжик, Полосатик, Чернушка и Пушистик.





СТРАНИЧКА ЛЕТАЮЩИХ, ПЛАВАЮЩИХ, ЛАЮЩИХ

● Из разрезных картинок выбери несколько собачек, придумай историю, наклей, и, если надо, дорисуй детали.



● Кого из изображённых животных ты видел в жизни? Обведи жёлтым цветом.





СТРАНИЧКА ЛЕТАЮЩИХ, ПЛАВАЮЩИХ, ЛАЮЩИХ

● Рассмотрите Городецкого коня. Дорисуйте узоры, раскрасьте детали.



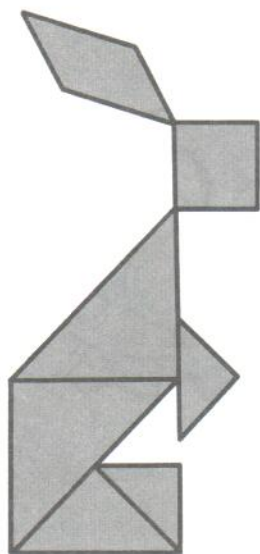


● Помоги Лёвущке дорисовать картинки. Пусть одна из них будет ночной, а другая – дневной.





СТРАНИЧКА ЛЕТАЮЩИХ, ПЛАВАЮЩИХ, ЛАЮЩИХ

● На такой полянке так и хочется погулять! Вырежи из разрезной странички в конце тетради танграм. Смастери из него зайчика, уточку или котёнка. Внимательно следуй картинкам-подсказкам.



● Помоги Лёвушке найти на картинке цветок и яблоко. Обведи их по точкам. Если картинка тебе понравилась, нарисуй смайлик с улыбкой.



СТРАНИЦА ПРЕКРАСНЫХ НАТЮРМОРТОВ И ПЕЙЗАЖЕЙ

● Лёвушка-садовод хочет научиться выращивать цветы. Вспомни, в сказках бывают невиданные цветы и растения: Аленький цветочек, Чудо-дерево. Нарисуй волшебный Чудо-цветок. Подумай, кому бы ты хотел его подарить.



- Помоги Лёвущке закончить натюрморт. Нарисуй красивые цветы.




СОЛНЕЧНАЯ СТРАНИЧКА

● Рассмотрите, как народные умельцы создавали образ солнца. Обведите то, что понравилось тебе больше всего солнечным карандашом (жёлтого цвета).



● Лёвушка нарисовал солнышки. Какое из них, по-твоему, самое весёлое? Тёплое? Утреннее? Жаркое? Раскрась их и нарисуй своё солнышко.



● Нарисуй портрет Солнечного Лучика.


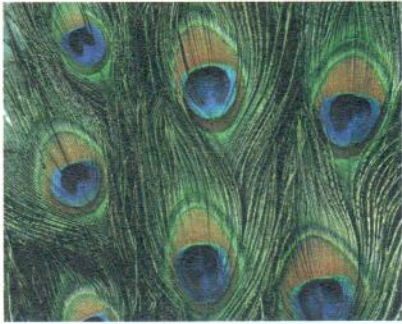
● Помоги Лёвущке нарисовать нарядную рукавичку (обведи свою ладошку) и укрась её интересным узором.

СТРАНИЧКА ЯРКИХ УЗОРОВ

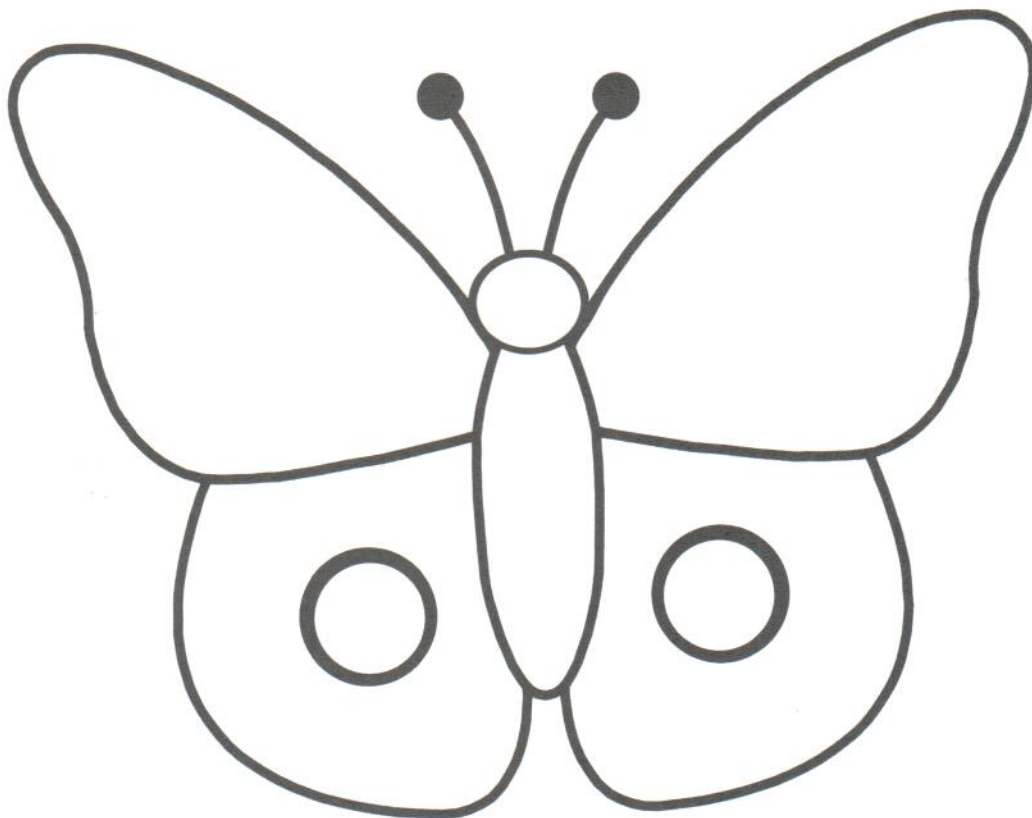
● Рассмотрите, какую нарядную одежду носили раньше. Найдите праздничный кафтан, красивый кокошник.



● Какой узор матушки Природы тебе нравится больше? Обведи любимым цветом.





● Рассмотрите изображение бабочки. Подумайте, какое настроение у неё будет? Подберите соответствующие цвета красок и распишите крылья интересным узором. Помните, что узоры на крыльях у бабочки одинаковые.




НАБИВНАЯ, РАСПИСНАЯ, СИТЦЕВАЯ СТРАНИЧКА


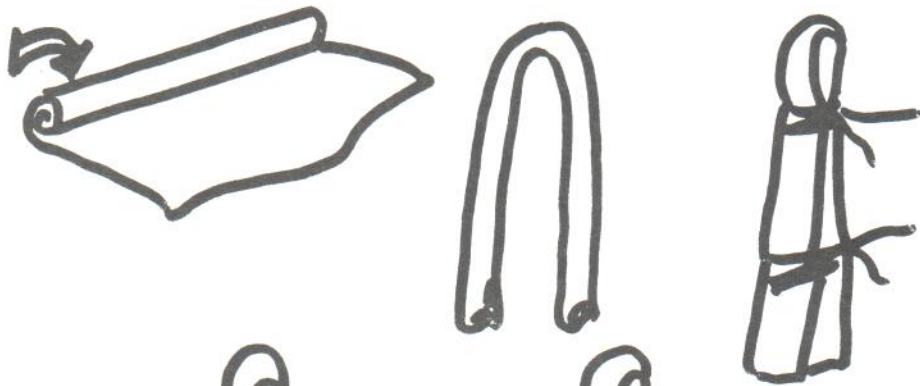
● Посмотри, какие яркие нарядные ткани хранятся в сундуке у бабушки нашего Лёвущки. Назови знакомые тебе цвета. Рассмотрни лоскуты, выбери понравившийся узор и нарисуй рядом с ним смайлик с улыбкой. Как ты думаешь, для чего могли бы использовать такие ткани?



● Придумай свой рисунок для ткани.



● Помоги Лёвушке сделать куколку-оберег из ткани и верёвочки. Внимательно следуй картинкам-подсказкам.




НОВОГОДНЯЯ СТРАНИЧКА

● Давай «оденем» ёлочку в тёплую снежную шубку. Для этого можешь использовать белую гуашь или восковой мелок.

Нарисуй вокруг неё лесную сказку: или тихую полянку, засыпанную снегом, или сияющие в ночном небе звёзды, или ёлочек-подружек. Выбери сам!






● Героиня какой сказки здесь изображена? Расскажи, что ты видишь. Помоги Лёвущке закончить иллюстрацию.




СТРАНИЧКА ЛЮБИМЫХ ГЕРОЕВ

● Рассмотрите сказочных персонажей, назовите их. Какая сказка нравится тебе больше? Обведи иллюстрацию к этой сказке карандашом любимого цвета. Нарисуй смайлик рядом с каждой картинкой, который расскажет о характере и настроении изображённых героев.




● На какого сказочного персонажа похож силуэт? Найди его предметы и обведи цветным карандашом.



СТРАНИЧКА СКАЗОЧНЫХ И НАСТОЯЩИХ ПОСТРОЕК

● Рассмотри картинки и обведи красным цветом изображение сказочных домов (бывают только в сказке), а синим – настоящих (тех, которые можно увидеть на улице). Дома из каких сказок ты узнал?




● Составь из разрезных деталей (с последней страницы) свой домик-теремок.





СТРАНИЧКА ЗВЕРЕЙ И ПТИЦ


● Нарисуй сказочную птицу, используя картинки-подсказки. Придумай о ней сказочную историю.



● Рассмотрни животных, с которыми дружит Лёвушка. Дорисуй их и раскрась цветными карандашами.




● Рассмотрите деревья, нарисованные народными умельцами и художниками. Какое из них понравилось тебе больше? (Обведи карандашом). Расскажи, что может расти на твоём дереве?




● Обведи свою ладошку и преврати в Чудо-дерево.

● Нарисуй предметы на Чудо-дереве.



НЕБЕСНАЯ СТРАНИЧКА

● Помоги Лёвушке закончить картину. Подумай, какое у неё будет настроение (дождливо-облачное, спокойное или ветреное, ураганное)? Если хочешь, дорисуй облака, дождинки, снежинки или солнечные лучики. О чём могут беседовать тучки?



● В разрезных страничках ты найдёшь деревянные игрушки. Вырежи их и поставь по парам.



ЛАКОМАЯ СТРАНИЧКА

● Рассмотрй картину и назови, какие лакомства любят дети.




● Нарисуй то, что ты любишь больше всего (твоё любимое лакомство – сласти, фрукты или конфеты).



● Придумай обёртку для весёлой конфеты.

● Рассмотрй изображение, найди и обведи предметы, спрятанные в волшебном рисунке.





ЛАКОМАЯ СТРАНИЧКА

● Придумай свой узор для подноса к праздничному чаепитию. На разрезных страничках выбери несколько цветов и листьев, выложи интересный узор и приклей. Какие угощения можно подать на твоём нарядном подносе? Нарисуй их вверху страницы (на свободном месте).



● Укрась прялку.




СТРАНИЦА УЛЫБОК

● Рассмотрй улыбающихся людей. Как ты думаешь, чему они радуются? Нарисуй рядом с каждым предмет, которому мог бы обрадоваться персонаж.

● Наклей на свободное место свою фотографию, где ты улыбаешься (или нарисуй автопортрет).



● Чьё отражение ты видишь в зеркале: мальчика или девочки? Помоги Лёвушке дорисовать нужные детали праздничного наряда.



ЗВУЧАЩАЯ СТРАНИЧКА

● Если внимательно рассматривать картины, их можно услышать! Найди самую громкую и пометь её красным карандашом.



● На каком инструменте тебе хотелось бы научиться играть? (Обведи его красным цветом). Напой, как могут звучать дудочка, колокольчик, барабан, свистулька. Соедини линией те инструменты, которые ты возьмёшь в свой оркестр.







● Лёвушка ходил на экскурсию в музей! Ему очень понравилось! А ты был в музее? Тебе там понравилось?

● В красивой раме нарисуй себя в музее (или приклей фотографию).




● Какую погоду можно назвать весёлой, а какую – грустной? Помоги Лёвушке нарисовать весёлый и грустный пейзаж.

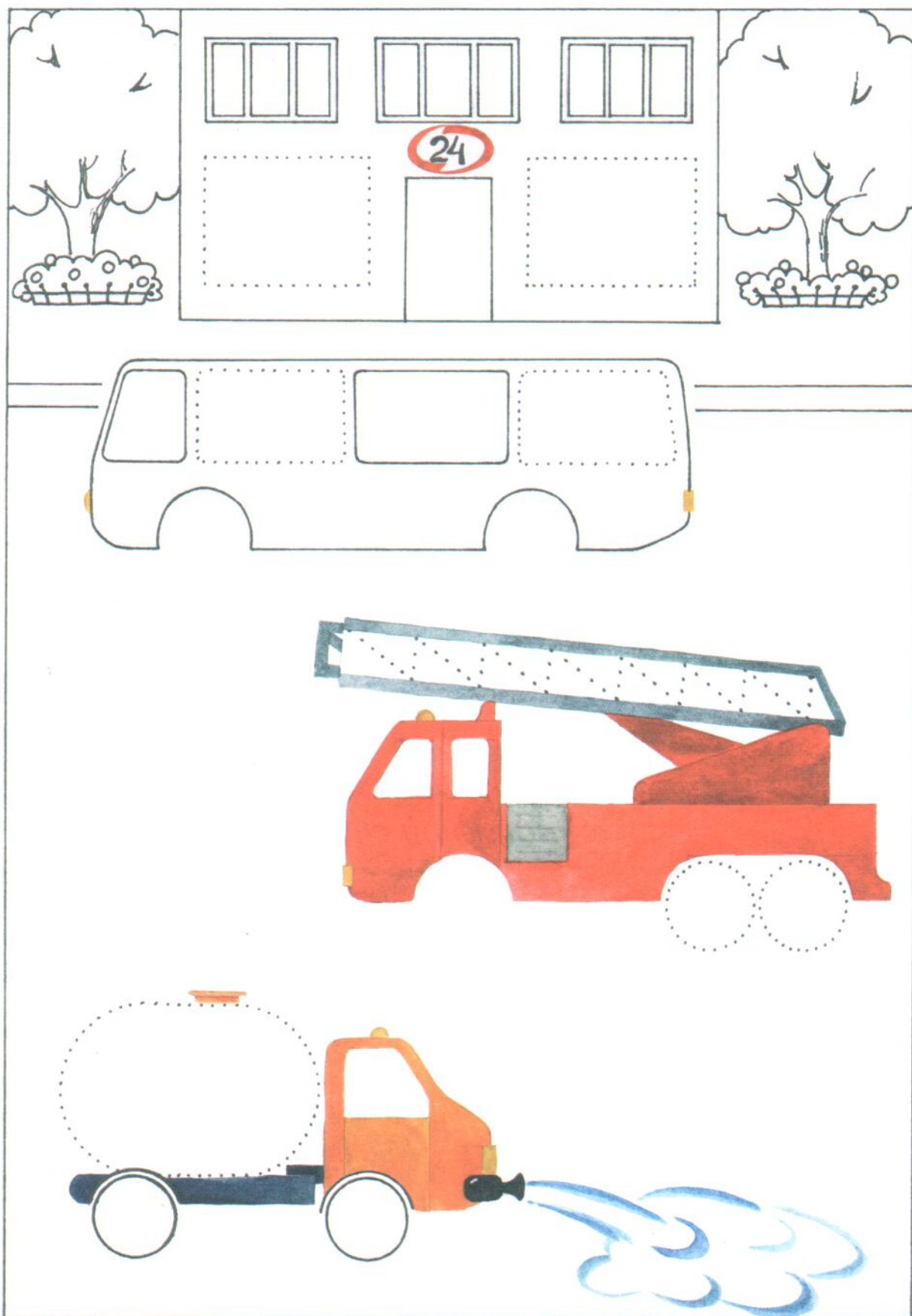


ГОРОДСКАЯ СТРАНИЧКА

- В нашем городе часто идут дожди. Помоги Лёвущке украсить зонт яркими интересными узорами.
- Зажги волшебный фонарик необычным светом: радостным светло-жёлтым, лимонным, грустным серым, синим или красным. Выбирай!



● Подскажи Лёвущке, как называется город, в котором мы живём? Помоги ему дорисовать городской пейзаж. Раскрась получившуюся картину в любимые цвета.





Молодец!

*Ты помог львёнку выполнить задания
и научиться рисовать!*

НАГРАЖДАЕТСЯ

*за успехи и открытия
в Радужной стране!*



*Семья Музейных Львов –
Хранителей искусства*

